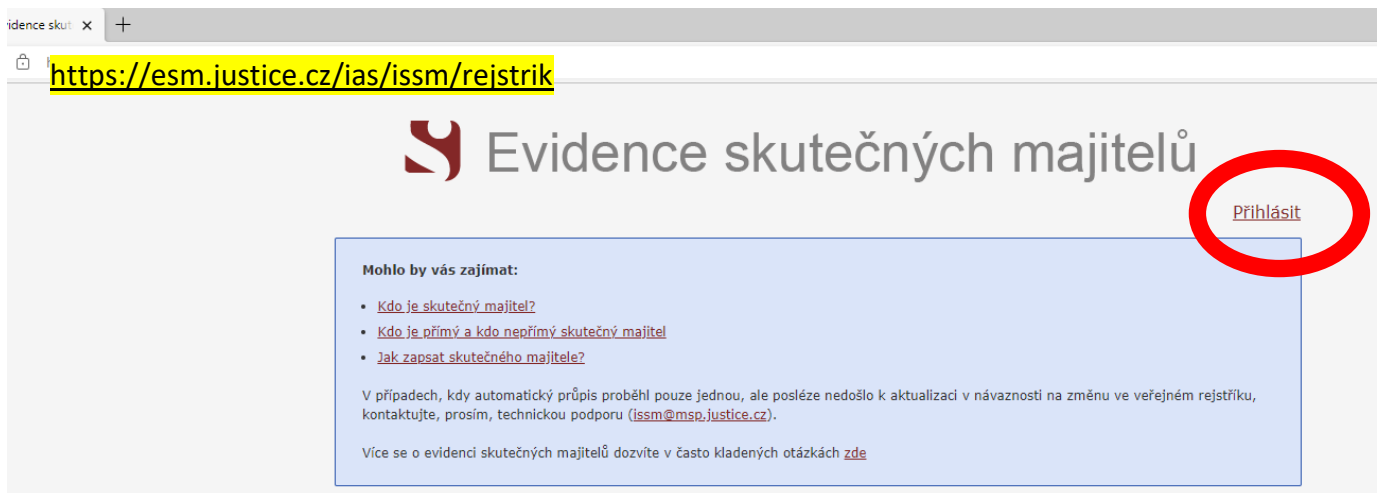


# POSTUP získání **ÚPLNÉHO VÝPISU Z EVIDENCE SKUTEČNÝCH MAJITELŮ** v případě majitelů datových schránek

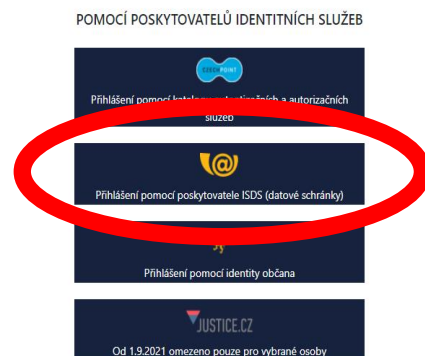
POZN. částečný výpis NENAHRAZUJE požadovaný ÚPLNÝ VÝPIS a NELZE jej považovat za splnění podmínky povinné přílohy Programu KUL06-22!!!

1. Do vyhledavače zadáte odkaz: <https://esm.justice.cz/ias/issm/rejstrik>



2. V pravém horním rohu kliknete na „Přihlásit“

3. Poté se objeví možnost výběru přihlášení. Vyberete možnost „PŘIHLÁŠENÍ POMOCÍ POSKYTOVATELE ISDS (DATOVÉ SCHRÁNKY)“



4. Zvolíte typ přihlášení (zpravidla přihlášení jménem a heslem)

PŘIHLÁŠENÍ IDENTITOU OBČANŮ PŘIHLÁŠENÍ JMÉNEM A HESLEM PŘIHLÁŠENÍ MOBILNÍM KLÍČEM DALŠÍ ZPŮSOBY PŘIHLÁŠENÍ

Informační systém datových schránek Vás přihlášením ověří pro aplikaci:  
**Justiční autentizační a autorizační služba**  
Správce:  
**Ministerstvo spravedlnosti**

Vyplňte své uživatelské jméno a heslo a přihlaste se. Systém ověří, zda máte oprávnění k přístupu do datové schránky. V případě kladného výsledku umožní, s Vaším souhlasem, přihlášení do zvoleného informačního systému. V opačném případě bude Váš požadavek odmítnut. Zadáním přístupových údajů nezpůsobíte automatické doručení datových zpráv ve Vaší datové schránce.

Uživatelské jméno

Heslo

PŘIHLÁSIT SE

5. Po přihlášení se objeví okno k „**SOUHLASU S PŘEDÁNÍM INFORMACÍ**“. Zde označíte „Ano“.

6. Zadáním „**SOUHLASU S PŘEDÁNÍM INFORMACÍ**“ se automaticky dostane zpět na původní stránku „**EVIDENCE SKUTEČNÝCH MAJITELŮ**“, kde v poli vyhledávání bude uvedeno Vaše IČO.

**Evidence skutečných majitelů** [Přihlásit](#)

**Mohlo by vás zajímat:**

- [Kdo je skutečný majitel?](#)
- [Kdo je přímý a kdo nepřímý skutečný majitel](#)
- [Jak zapsat skutečného majitele?](#)

V případech, kdy automatický průpis proběhl pouze jednou, ale posléze nedošlo k aktualizaci v návaznosti na změnu ve veřejném rejstříku, kontaktujte, prosím, technickou podporu ([ism@mso.justice.cz](mailto:ism@mso.justice.cz)).

Více se o evidenci skutečných majitelů dozvíte v často kladených otázkách [zde](#)

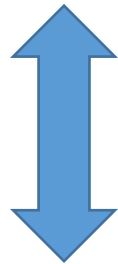
Vyhledávání v evidenci skutečných majitelů:

01234567 **Hledat** [rozšířené vyhledávání](#)

7. Kliknete na tlačítko „Hledat“. Následně se objeví údaje Vašeho spolku s jeho skutečným zapsaným majitelem (či majiteli)

Jméno:	[redacted]	Angažmá:	přímý skutečný majitel
Název subjektu:	[redacted]	IČO:	[redacted]
Spisová značka:	[redacted] vedená u Krajského soudu v Brně	Den zápisu:	1. ledna 2014

Výpis platných **Úplný výpis** Částečný výpis platných údajů



8. Po vyhledání zvolíte možnost **Úplný výpis**, který si po kliknutí můžete stáhnout a zaslat pomocí **DATOVÉ SCHRÁNKY** jako povinnou přílohu k žádosti do KUL06-22.

Elektronický podepsaný výpis (získaný v aplikaci) je výpis skutečného majitele konkrétní právnické osoby (či svěřenského fondu) z evidence skutečných majitelů, který byl vytvořen jako elektronický dokument ve formě datové zprávy (ve smyslu zákona č. 300/2008 Sb., o elektronických úkonech a autorizované konverzi dokumentů). Tento dokument je elektronicky podepsán kvalifikovaným systémovým certifikátem příslušného soudu a obsahuje všechny náležitosti, aby byl považován za důvěryhodný a právoplatný výpis srovnatelný s listinnými výpisy. **Je však třeba mít na paměti, že prostým vytištěním se tato povaha výpisu degraduje a není možné jej používat jako plnohodnotný.**

Elektronický podepsaný výpis je možné bezplatně získat přímo v internetové aplikaci. Pokud získáte z internetové aplikace evidence skutečných majitelů podepsaný PDF dokument, je možné na něj aplikovat mechanismus autorizované konverze podle zákona č. 300/2008 Sb. Tuto službu poskytují veřejnosti kontaktní místa veřejné správy (tzv. CzechPOINT).